

Service des Eaux

	Situation Actuelle	Variante 1	Variante 2	Variante 3
Prix du m3 en Frs	0.50	1.20	1.50	1.75
Nbre d'années nécessaire pour amortir le découvert de financement		15	12	8
Capacité annuelle d'investissements bruts en Frs	27 000	200 000	300 000	300 000
Capacité annuelle d'entretien du réseau en Frs	150 000	150 000	150 000	200 000
Capacité annuelle de financement du réseau en Frs	177 000	350 000	450 000	500 000

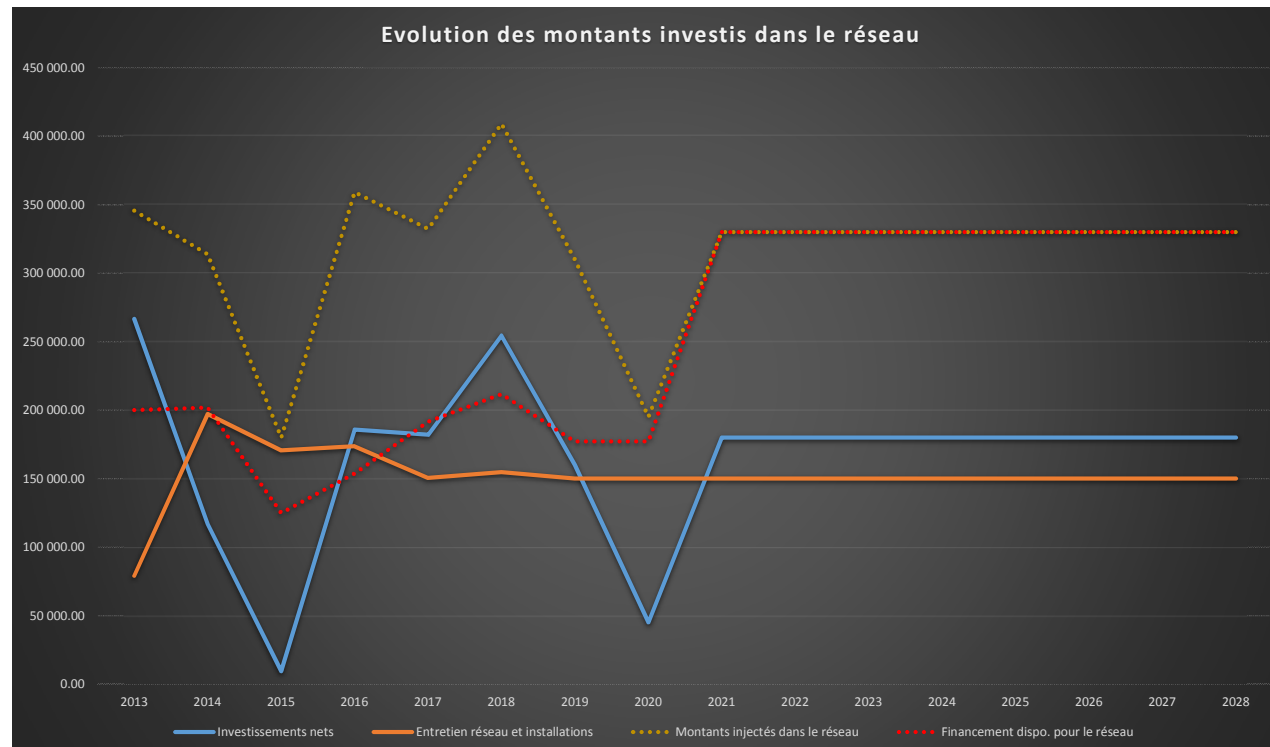
Variante 1 : 1 fr. 20

Analyse Financière - Retraitement du Fonctionnement

Comptes	Libellés	Fonction. : Base 2020	Fonction. : Retraitement	Fonction. : Retraité
7	PROTECTION ET AMÉNAGEMENT DE L'ENVIRONNEMENT			
70	SERVICE DES EAUX			
700	SERVICE DES EAUX			
700.30	CHARGES DU PERSONNEL			
700.300.00	Commission des Eaux	5 000.00	0.00	5 000.00
700.301.00	Personnel administratif	35 900.00	0.00	35 900.00
700.301.02	Conciergerie	600.00	0.00	600.00
700.303.00	Charges sociales	3 600.00	0.00	3 600.00
700.304.00	Charges sociales LPP	3 800.00	0.00	3 800.00
700.305.00	Charges Amal+AAP+AANP	600.00	0.00	600.00
700.309.00	Autres charges du personnel	0.00	0.00	0.00
700.30	TOTAL CHARGES DU PERSONNEL	49 500.00	0.00	49 500.00
700.31	BIENS, SERVICES & MARCH.			
700.311.00	Achat matériel/outillage	10 000.00	0.00	10 000.00
700.311.02	Informatique programmation	5 000.00	0.00	5 000.00
700.312.00	Electricité	15 000.00	0.00	15 000.00
700.314.02	Entretien réseau et installation	150 000.00	0.00	150 000.00
700.314.03	Entretien installation traitement des eaux	7 000.00	0.00	7 000.00
700.315.02	Entretien Hydrantes	7 000.00	0.00	7 000.00
700.318.00	Frais de communication	1 500.00	0.00	1 500.00
700.318.02	Frais de port	2 500.00	0.00	2 500.00
700.318.04	Assurances choses - R.C.	500.00	0.00	500.00
700.318.06	Frais d'analyses des eaux	5 000.00	0.00	5 000.00
700.318.10	Numérisation Cadastre	5 000.00	0.00	5 000.00
700.319.00	Frais divers	2 000.00	0.00	2 000.00
700.31	TOTAL BIENS, SERVICES & MARCH.	210 500.00	0.00	210 500.00
700.33	AMORTISSEMENTS COMPTABLES			
700.330.00	Pertes sur débiteurs "Eau"	3 000.00	0.00	3 000.00
700.331.00	Amortissements ordinaires Serv. Eaux	142 000.00	33 000.00	175 000.00
700.331.50	Amortissement ordinaire machines	2 000.00	3 000.00	5 000.00
700.33	TOTAL AMORTISSEMENTS COMPTABLES	147 000.00	36 000.00	183 000.00
700.35	DÉDOMMAGEMENTS VERSÉS À DES COLLECTIVITÉS PUB.			
700.352.00	Evionnaz / Entretien Route des Hautes	5 000.00	0.00	5 000.00
700.35	TOTAL DÉDOMMAGEMENTS VERSÉS À DES COLLECTIVITÉS PU	5 000.00	0.00	5 000.00
700.39	IMPUTATIONS INTERNES			
700.390.00	Frais administratifs imputés	5 000.00	15 000.00	20 000.00
700.391.00	Intérêts passifs imputés	25 000.00	12 800.00	37 800.00
700.39	TOTAL IMPUTATIONS INTERNES	30 000.00	27 800.00	57 800.00
700.43	CONTRIBUTIONS DE TIERS			
700.434.00	Fourniture de l'eau potable - Revenus fixes	130 000.00	-20 000.00	110 000.00
700.434.00	Fourniture de l'eau potable - Revenus variables au m3	190 000.00 0.5	265 800.00 0.70	455 800.00 1.20
700.436.00	Travaux refacturés aux tiers	5 000.00	10 000.00	15 000.00
700.43	TOTAL CONTRIBUTIONS DE TIERS	325 000.00	255 800.00	580 800.00
700.48	FINANCEMENTS SPECIAUX			
700.480.00	Attribution financements spéciaux eaux	117 000.00	-117 000.00	0.00
700.480.00	Attribution financements spéciaux eaux - Rattrapage	0.00	-75 000.00	-75 000.00
700.48	TOTAL FINANCEMENTS SPECIAUX	117 000.00	-192 000.00	-75 000.00
700	TOTAL SERVICE DES EAUX	442 000.00 442 000.00	63 800.00 63 800.00	505 800.00 505 800.00
70	TOTAL SERVICE DES EAUX	442 000.00 442 000.00	63 800.00 63 800.00	505 800.00 505 800.00

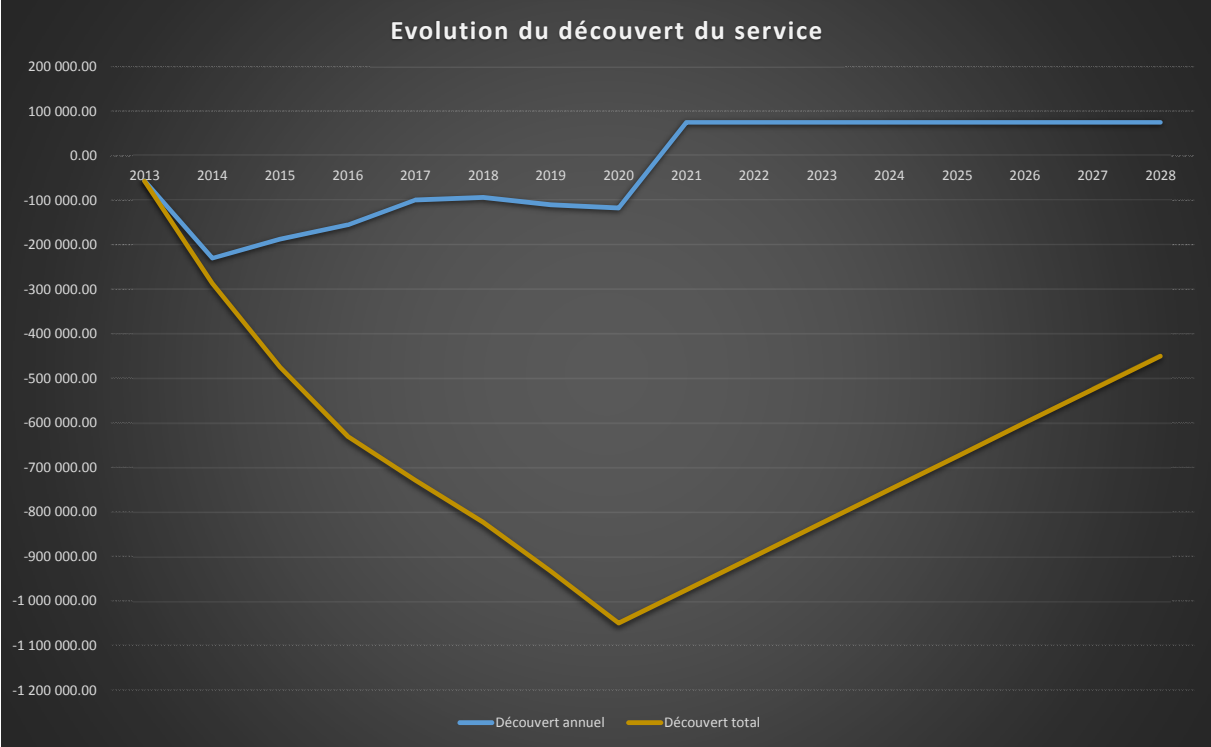
Analyse Financière - Service des Eaux - Financement du réseau

	2013	2014	2015	2016	2017	2018	2019	2020	2021	2022	2023	2024	2025	2026	2027	2028
Amortissements comptables	177 419.85	234 792.75	142 353.50	135 675.00	140 242.20	150 399.72	137 000.00	144 000.00	180 000.00	180 000.00	180 000.00	180 000.00	180 000.00	180 000.00	180 000.00	180 000.00
Résultat d'exercice	-56 497.64	-230 198.21	-188 006.02	-155 681.65	-98 995.99	-93 476.99	-110 000.00	-117 000.00	75 000.00	75 000.00	75 000.00	75 000.00	75 000.00	75 000.00	75 000.00	75 000.00
Cash Flow disponible	120 922.21	4 594.54	-45 652.52	-20 006.65	41 246.21	56 922.73	27 000.00	27 000.00	255 000.00	255 000.00	255 000.00	255 000.00	255 000.00	255 000.00	255 000.00	255 000.00
Investissements bruts	338 464.70	234 792.75	21 076.55	221 863.10	217 911.15	274 409.72	180 000.00	65 000.00	200 000.00	200 000.00	200 000.00	200 000.00	200 000.00	200 000.00	200 000.00	200 000.00
Taxes de raccordements	-71 814.40	-118 106.19	-11 723.05	-36 188.10	-35 949.95	-20 010.00	-20 000.00	-20 000.00	-20 000.00	-20 000.00	-20 000.00	-20 000.00	-20 000.00	-20 000.00	-20 000.00	-20 000.00
Investissements nets	266 650.30	116 686.56	9 353.50	185 675.00	181 961.20	254 399.72	160 000.00	45 000.00	180 000.00	180 000.00	180 000.00	180 000.00	180 000.00	180 000.00	180 000.00	180 000.00
Financement	-145 728.09	-112 092.02	-55 006.02	-205 681.65	-140 714.99	-197 476.99	-133 000.00	-18 000.00	75 000.00	75 000.00	75 000.00	75 000.00	75 000.00	75 000.00	75 000.00	75 000.00
Entretien réseau et installations	79 070.70	197 201.35	170 531.37	173 626.05	150 399.21	154 748.45	150 000.00	150 000.00	150 000.00	150 000.00	150 000.00	150 000.00	150 000.00	150 000.00	150 000.00	150 000.00
Investissements nets	266 650.30	116 686.56	9 353.50	185 675.00	181 961.20	254 399.72	160 000.00	45 000.00	180 000.00	180 000.00	180 000.00	180 000.00	180 000.00	180 000.00	180 000.00	180 000.00
Montants injectés dans le réseau	345 721.00	313 887.91	179 884.87	359 301.05	332 360.41	409 148.17	310 000.00	195 000.00	330 000.00	330 000.00	330 000.00	330 000.00	330 000.00	330 000.00	330 000.00	330 000.00
Financement dispo. pour le réseau	199 992.91	201 795.89	124 878.85	153 619.40	191 645.42	211 671.18	177 000.00	177 000.00	330 000.00	330 000.00	330 000.00	330 000.00	330 000.00	330 000.00	330 000.00	330 000.00



Analyse Financière - Service des Eaux - Evolution du découvert

	2013	2014	2015	2016	2017	2018	2019	2020	2021	2022	2023	2024	2025	2026	2027	2028
Déouvert annuel	-56 498.00	-230 198.00	-188 006.00	-155 682.00	-98 996.00	-93 477.00	-110 000.00	-117 000.00	75 000.00	75 000.00	75 000.00	75 000.00	75 000.00	75 000.00	75 000.00	75 000.00
Déouvert total	-56 498.00	-286 696.00	-474 702.00	-630 384.00	-729 380.00	-822 857.00	-932 857.00	-1 049 857.00	-974 857.00	-899 857.00	-824 857.00	-749 857.00	-674 857.00	-599 857.00	-524 857.00	-449 857.00



Evolution des charges pour les ménages

Nbre Adulte	Enfants < 18 ans	M3 utilisés	Coût actuel	Coût 1.20	Différence annuelle	Différence mensuelle
2	2	158.00	79.00	189.60	110.60	9.22
2	1	119.00	59.50	142.80	83.30	6.94
3	0	257.00	128.50	308.40	179.90	14.99
2	1	57.00	28.50	68.40	39.90	3.33
2	2	138.00	69.00	165.60	96.60	8.05
2	2	229.00	114.50	274.80	160.30	13.36
5	0	263.00	131.50	315.60	184.10	15.34
3	0	96.00	48.00	115.20	67.20	5.60
2	3	129.00	64.50	154.80	90.30	7.53
Moyenne		160.67	80.33	192.80	112.47	9.37

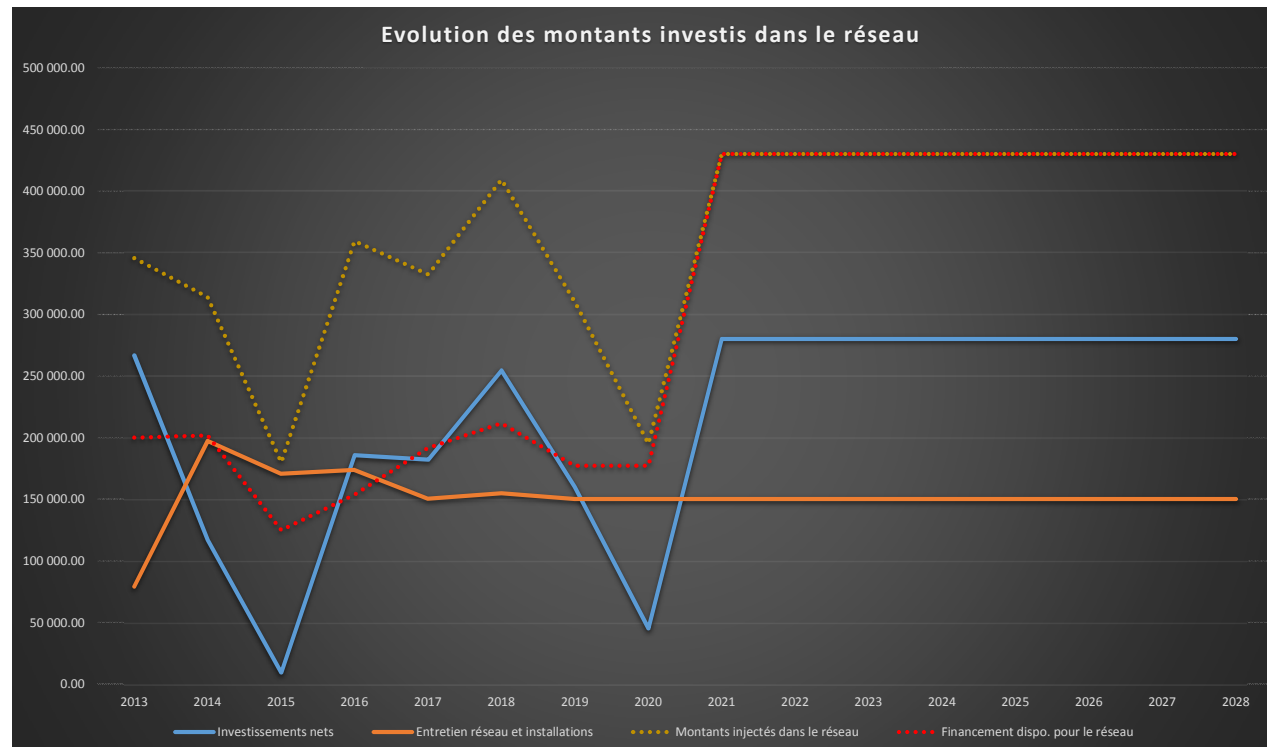
Variante 2 : 1 fr. 50

Analyse Financière - Retraitement du Fonctionnement

Comptes	Libellés	Fonction. : Base 2020	Fonction. : Retraitement	Fonction. : Retraité
7	PROTECTION ET AMÉNAGEMENT DE L'ENVIRONNEMENT			
70	SERVICE DES EAUX			
700	SERVICE DES EAUX			
700.30	CHARGES DU PERSONNEL			
700.300.00	Commission des Eaux	5 000.00	0.00	5 000.00
700.301.00	Personnel administratif	35 900.00	0.00	35 900.00
700.301.02	Conciergerie	600.00	0.00	600.00
700.303.00	Charges sociales	3 600.00	0.00	3 600.00
700.304.00	Charges sociales LPP	3 800.00	0.00	3 800.00
700.305.00	Charges Amal+AAP+AANP	600.00	0.00	600.00
700.309.00	Autres charges du personnel	0.00	0.00	0.00
700.30	TOTAL CHARGES DU PERSONNEL	49 500.00	0.00	49 500.00
700.31	BIENS, SERVICES & MARCH.			
700.311.00	Achat matériel/outillage	10 000.00	0.00	10 000.00
700.311.02	Informatique programmation	5 000.00	0.00	5 000.00
700.312.00	Electricité	15 000.00	0.00	15 000.00
700.314.02	Entretien réseau et installation	150 000.00	0.00	150 000.00
700.314.03	Entretien installation traitement des eaux	7 000.00	0.00	7 000.00
700.315.02	Entretien Hydrantes	7 000.00	0.00	7 000.00
700.318.00	Frais de communication	1 500.00	0.00	1 500.00
700.318.02	Frais de port	2 500.00	0.00	2 500.00
700.318.04	Assurances choses - R.C.	500.00	0.00	500.00
700.318.06	Frais d'analyses des eaux	5 000.00	0.00	5 000.00
700.318.10	Numérisation Cadastre	5 000.00	0.00	5 000.00
700.319.00	Frais divers	2 000.00	0.00	2 000.00
700.31	TOTAL BIENS, SERVICES & MARCH.	210 500.00	0.00	210 500.00
700.33	AMORTISSEMENTS COMPTABLES			
700.330.00	Pertes sur débiteurs "Eau"	3 000.00	0.00	3 000.00
700.331.00	Amortissements ordinaires Serv. Eaux	142 000.00	133 000.00	275 000.00
700.331.50	Amortissement ordinaire machines	2 000.00	3 000.00	5 000.00
700.33	TOTAL AMORTISSEMENTS COMPTABLES	147 000.00	136 000.00	283 000.00
700.35	DÉDOMMAGEMENTS VERSÉS À DES COLLECTIVITÉS PUB.			
700.352.00	Evionnaz / Entretien Route des Hautes	5 000.00	0.00	5 000.00
700.35	TOTAL DÉDOMMAGEMENTS VERSÉS À DES COLLECTIVITÉS PU	5 000.00	0.00	5 000.00
700.39	IMPUTATIONS INTERNES			
700.390.00	Frais administratifs imputés	5 000.00	15 000.00	20 000.00
700.391.00	Intérêts passifs imputés	25 000.00	12 800.00	37 800.00
700.39	TOTAL IMPUTATIONS INTERNES	30 000.00	27 800.00	57 800.00
700.43	CONTRIBUTIONS DE TIERS			
700.434.00	Fourniture de l'eau potable - Revenus fixes	130 000.00	-20 000.00	110 000.00
700.434.00	Fourniture de l'eau potable - Revenus variables au m3	190 000.00 0.5	380 800.00 1.00	570 800.00 1.50
700.436.00	Travaux refacturés aux tiers	5 000.00	10 000.00	15 000.00
700.43	TOTAL CONTRIBUTIONS DE TIERS	325 000.00	370 800.00	695 800.00
700.48	FINANCEMENTS SPECIAUX			
700.480.00	Attribution financements spéciaux eaux	117 000.00	-117 000.00	0.00
700.480.00	Attribution financements spéciaux eaux - Rattrapage	0.00	-90 000.00	-90 000.00
700.48	TOTAL FINANCEMENTS SPECIAUX	117 000.00	-207 000.00	-90 000.00
700	TOTAL SERVICE DES EAUX	442 000.00 442 000.00	163 800.00 163 800.00	605 800.00 605 800.00
70	TOTAL SERVICE DES EAUX	442 000.00 442 000.00	163 800.00 163 800.00	605 800.00 605 800.00

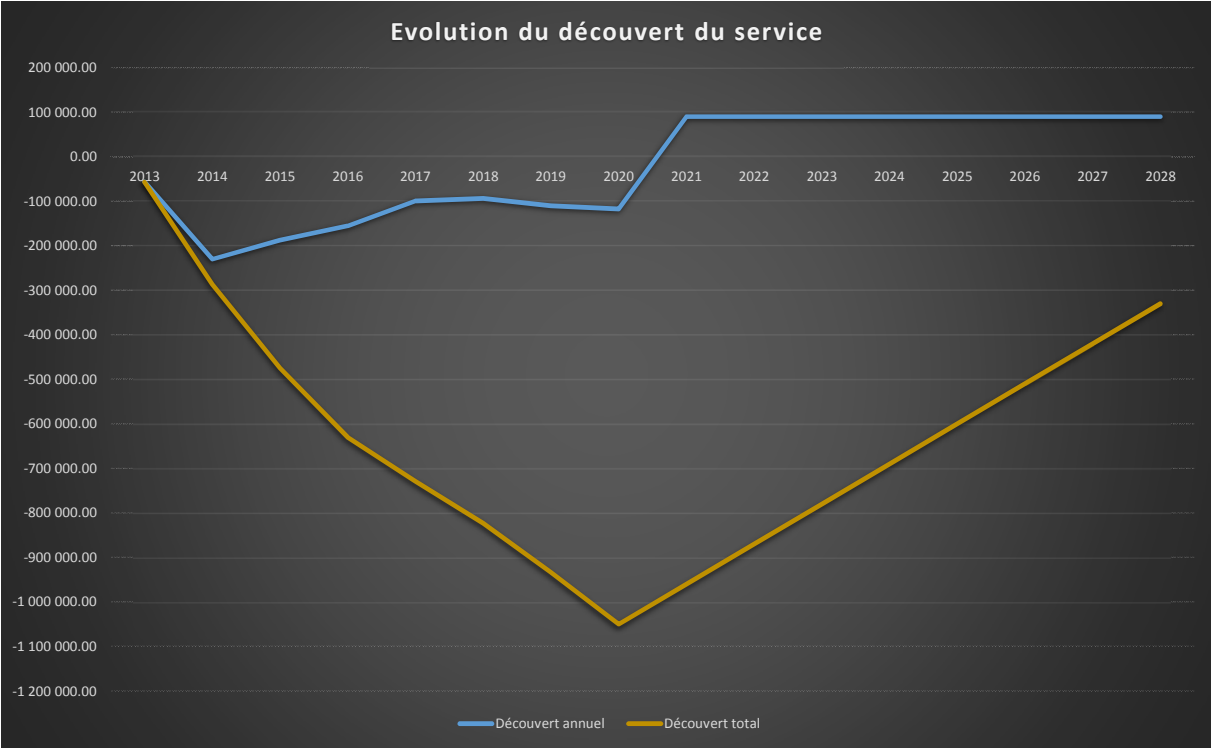
Analyse Financière - Service des Eaux - Financement du réseau

	2013	2014	2015	2016	2017	2018	2019	2020	2021	2022	2023	2024	2025	2026	2027	2028
Amortissements comptables	177 419.85	234 792.75	142 353.50	135 675.00	140 242.20	150 399.72	137 000.00	144 000.00	280 000.00	280 000.00	280 000.00	280 000.00	280 000.00	280 000.00	280 000.00	280 000.00
Résultat d'exercice	-56 497.64	-230 198.21	-188 006.02	-155 681.65	-98 995.99	-93 476.99	-110 000.00	-117 000.00	90 000.00	90 000.00	90 000.00	90 000.00	90 000.00	90 000.00	90 000.00	90 000.00
Cash Flow disponible	120 922.21	4 594.54	-45 652.52	-20 006.65	41 246.21	56 922.73	27 000.00	27 000.00	370 000.00	370 000.00	370 000.00	370 000.00	370 000.00	370 000.00	370 000.00	370 000.00
Investissements bruts	338 464.70	234 792.75	21 076.55	221 863.10	217 911.15	274 409.72	180 000.00	65 000.00	300 000.00	300 000.00	300 000.00	300 000.00	300 000.00	300 000.00	300 000.00	300 000.00
Taxes de raccordements	-71 814.40	-118 106.19	-11 723.05	-36 188.10	-35 949.95	-20 010.00	-20 000.00	-20 000.00	-20 000.00	-20 000.00	-20 000.00	-20 000.00	-20 000.00	-20 000.00	-20 000.00	-20 000.00
Investissements nets	266 650.30	116 686.56	9 353.50	185 675.00	181 961.20	254 399.72	160 000.00	45 000.00	280 000.00	280 000.00	280 000.00	280 000.00	280 000.00	280 000.00	280 000.00	280 000.00
Financement	-145 728.09	-112 092.02	-55 006.02	-205 681.65	-140 714.99	-197 476.99	-133 000.00	-18 000.00	90 000.00	90 000.00	90 000.00	90 000.00	90 000.00	90 000.00	90 000.00	90 000.00
Entretien réseau et installations	79 070.70	197 201.35	170 531.37	173 626.05	150 399.21	154 748.45	150 000.00	150 000.00	150 000.00	150 000.00	150 000.00	150 000.00	150 000.00	150 000.00	150 000.00	150 000.00
Investissements nets	266 650.30	116 686.56	9 353.50	185 675.00	181 961.20	254 399.72	160 000.00	45 000.00	280 000.00	280 000.00	280 000.00	280 000.00	280 000.00	280 000.00	280 000.00	280 000.00
Montants injectés dans le réseau	345 721.00	313 887.91	179 884.87	359 301.05	332 360.41	409 148.17	310 000.00	195 000.00	430 000.00	430 000.00	430 000.00	430 000.00	430 000.00	430 000.00	430 000.00	430 000.00
Financement dispo. pour le réseau	199 992.91	201 795.89	124 878.85	153 619.40	191 645.42	211 671.18	177 000.00	177 000.00	430 000.00	430 000.00	430 000.00	430 000.00	430 000.00	430 000.00	430 000.00	430 000.00



Analyse Financière - Service des Eaux - Evolution du découvert

	2013	2014	2015	2016	2017	2018	2019	2020	2021	2022	2023	2024	2025	2026	2027	2028
Découvert annuel	-56 498.00	-230 198.00	-188 006.00	-155 682.00	-98 996.00	-93 477.00	-110 000.00	-117 000.00	90 000.00	90 000.00	90 000.00	90 000.00	90 000.00	90 000.00	90 000.00	90 000.00
Découvert total	-56 498.00	-286 696.00	-474 702.00	-630 384.00	-729 380.00	-822 857.00	-932 857.00	-1 049 857.00	-959 857.00	-869 857.00	-779 857.00	-689 857.00	-599 857.00	-509 857.00	-419 857.00	-329 857.00



Evolution des charges pour les ménages

Nbre Adulte	Enfants < 18 ans	M3 utilisés	Coût actuel	Coût 1.50	Différence annuelle	Différence mensuelle
2	2	158.00	79.00	237.00	158.00	13.17
2	1	119.00	59.50	178.50	119.00	9.92
3	0	257.00	128.50	385.50	257.00	21.42
2	1	57.00	28.50	85.50	57.00	4.75
2	2	138.00	69.00	207.00	138.00	11.50
2	2	229.00	114.50	343.50	229.00	19.08
5	0	263.00	131.50	394.50	263.00	21.92
3	0	96.00	48.00	144.00	96.00	8.00
2	3	129.00	64.50	193.50	129.00	10.75
Moyenne		160.67	80.33	241.00	160.67	13.39

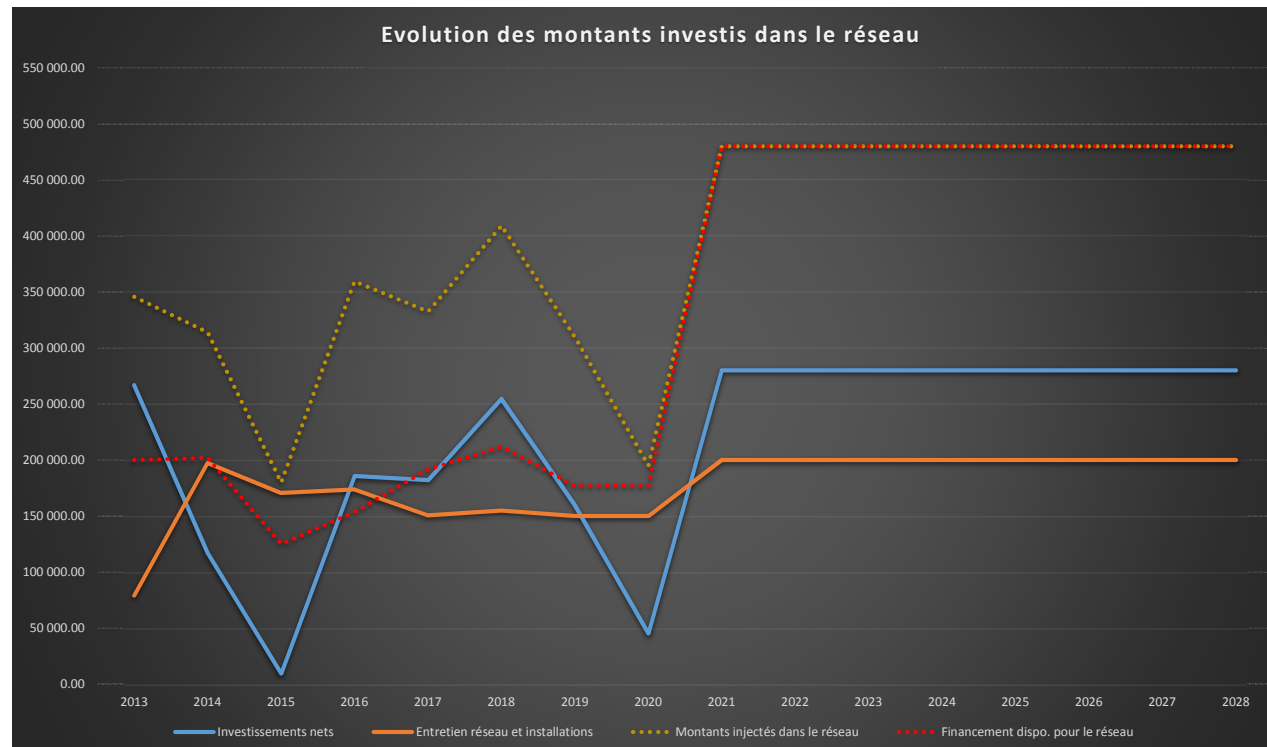
Variante 3 : 1 fr. 75

Analyse Financière - Retraitement du Fonctionnement

Comptes	Libellés	Fonction. : Base 2020	Fonction. : Retraitement	Fonction. : Retraité
7	PROTECTION ET AMÉNAGEMENT DE L'ENVIRONNEMENT			
70	SERVICE DES EAUX			
700	SERVICE DES EAUX			
700.30	CHARGES DU PERSONNEL			
700.300.00	Commission des Eaux	5 000.00	0.00	5 000.00
700.301.00	Personnel administratif	35 900.00	0.00	35 900.00
700.301.02	Conciergerie	600.00	0.00	600.00
700.303.00	Charges sociales	3 600.00	0.00	3 600.00
700.304.00	Charges sociales LPP	3 800.00	0.00	3 800.00
700.305.00	Charges Amal+AAP+AANP	600.00	0.00	600.00
700.309.00	Autres charges du personnel	0.00	0.00	0.00
700.30	TOTAL CHARGES DU PERSONNEL	49 500.00	0.00	49 500.00
700.31	BIENS, SERVICES & MARCH.			
700.311.00	Achat matériel/outillage	10 000.00	0.00	10 000.00
700.311.02	Informatique programmation	5 000.00	0.00	5 000.00
700.312.00	Electricité	15 000.00	0.00	15 000.00
700.314.02	Entretien réseau et installation	150 000.00	50 000.00	200 000.00
700.314.03	Entretien installation traitement des eaux	7 000.00	0.00	7 000.00
700.315.02	Entretien Hydrantes	7 000.00	0.00	7 000.00
700.318.00	Frais de communication	1 500.00	0.00	1 500.00
700.318.02	Frais de port	2 500.00	0.00	2 500.00
700.318.04	Assurances choses - R.C.	500.00	0.00	500.00
700.318.06	Frais d'analyses des eaux	5 000.00	0.00	5 000.00
700.318.10	Numérisation Cadastre	5 000.00	0.00	5 000.00
700.319.00	Frais divers	2 000.00	0.00	2 000.00
700.31	TOTAL BIENS, SERVICES & MARCH.	210 500.00	50 000.00	260 500.00
700.33	AMORTISSEMENTS COMPTABLES			
700.330.00	Pertes sur débiteurs "Eau"	3 000.00	0.00	3 000.00
700.331.00	Amortissements ordinaires Serv. Eaux	142 000.00	133 000.00	275 000.00
700.331.50	Amortissement ordinaire machines	2 000.00	3 000.00	5 000.00
700.33	TOTAL AMORTISSEMENTS COMPTABLES	147 000.00	136 000.00	283 000.00
700.35	DÉDOMMAGEMENTS VERSÉS À DES COLLECTIVITÉS PUB.			
700.352.00	Evionnaz / Entretien Route des Hautes	5 000.00	0.00	5 000.00
700.35	TOTAL DÉDOMMAGEMENTS VERSÉS À DES COLLECTIVITÉS PU	5 000.00	0.00	5 000.00
700.39	IMPUTATIONS INTERNES			
700.390.00	Frais administratifs imputés	5 000.00	15 000.00	20 000.00
700.391.00	Intérêts passifs imputés	25 000.00	12 800.00	37 800.00
700.39	TOTAL IMPUTATIONS INTERNES	30 000.00	27 800.00	57 800.00
700.43	CONTRIBUTIONS DE TIERS			
700.434.00	Fourniture de l'eau potable - Revenus fixes	130 000.00	-20 000.00	110 000.00
700.434.00	Fourniture de l'eau potable - Revenus variables au m3	190 000.00 0.5	475 800.00 1.25	665 800.00 1.75
700.436.00	Travaux refacturés aux tiers	5 000.00	10 000.00	15 000.00
700.43	TOTAL CONTRIBUTIONS DE TIERS	325 000.00	465 800.00	790 800.00
700.48	FINANCEMENTS SPECIAUX			
700.480.00	Attribution financements spéciaux eaux	117 000.00	-117 000.00	0.00
700.480.00	Attribution financements spéciaux eaux - Rattrapage	0.00	-135 000.00	-135 000.00
700.48	TOTAL FINANCEMENTS SPECIAUX	117 000.00	-252 000.00	-135 000.00
700	TOTAL SERVICE DES EAUX	442 000.00 442 000.00	213 800.00 213 800.00	655 800.00 655 800.00
70	TOTAL SERVICE DES EAUX	442 000.00 442 000.00	213 800.00 213 800.00	655 800.00 655 800.00

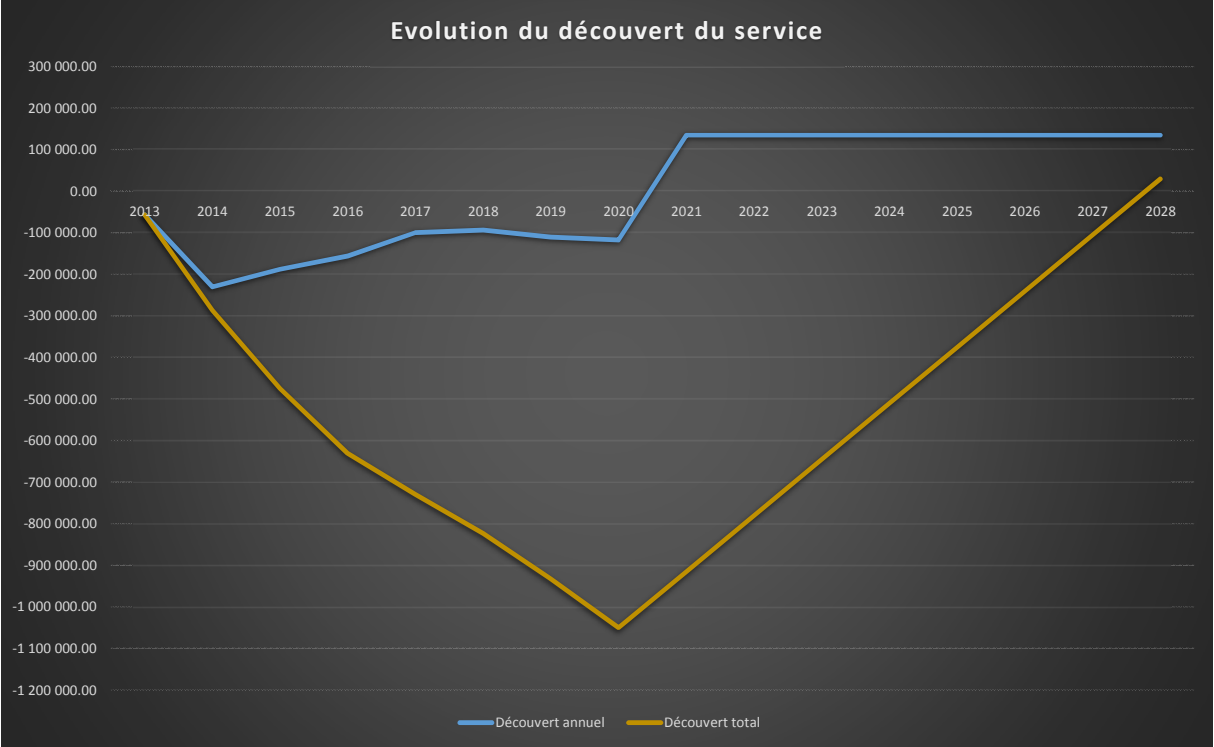
Analyse Financière - Service des Eaux - Financement du réseau

	2013	2014	2015	2016	2017	2018	2019	2020	2021	2022	2023	2024	2025	2026	2027	2028
Amortissements comptables	177 419.85	234 792.75	142 353.50	135 675.00	140 242.20	150 399.72	137 000.00	144 000.00	280 000.00	280 000.00	280 000.00	280 000.00	280 000.00	280 000.00	280 000.00	280 000.00
Résultat d'exercice	-56 497.64	-230 198.21	-188 006.02	-155 681.65	-98 995.99	-93 476.99	-110 000.00	-117 000.00	135 000.00	135 000.00	135 000.00	135 000.00	135 000.00	135 000.00	135 000.00	135 000.00
Cash Flow disponible	120 922.21	4 594.54	-45 652.52	-20 006.65	41 246.21	56 922.73	27 000.00	27 000.00	415 000.00	415 000.00	415 000.00	415 000.00	415 000.00	415 000.00	415 000.00	415 000.00
Investissements bruts	338 464.70	234 792.75	21 076.55	221 863.10	217 911.15	274 409.72	180 000.00	65 000.00	300 000.00	300 000.00	300 000.00	300 000.00	300 000.00	300 000.00	300 000.00	300 000.00
Taxes de raccordements	-71 814.40	-118 106.19	-11 723.05	-36 188.10	-35 949.95	-20 010.00	-20 000.00	-20 000.00	-20 000.00	-20 000.00	-20 000.00	-20 000.00	-20 000.00	-20 000.00	-20 000.00	-20 000.00
Investissements nets	266 650.30	116 686.56	9 353.50	185 675.00	181 961.20	254 399.72	160 000.00	45 000.00	280 000.00	280 000.00	280 000.00	280 000.00	280 000.00	280 000.00	280 000.00	280 000.00
Financement	-145 728.09	-112 092.02	-55 006.02	-205 681.65	-140 714.99	-197 476.99	-133 000.00	-18 000.00	135 000.00	135 000.00	135 000.00	135 000.00	135 000.00	135 000.00	135 000.00	135 000.00
Entretien réseau et installations	79 070.70	197 201.35	170 531.37	173 626.05	150 399.21	154 748.45	150 000.00	150 000.00	200 000.00	200 000.00	200 000.00	200 000.00	200 000.00	200 000.00	200 000.00	200 000.00
Investissements nets	266 650.30	116 686.56	9 353.50	185 675.00	181 961.20	254 399.72	160 000.00	45 000.00	280 000.00	280 000.00	280 000.00	280 000.00	280 000.00	280 000.00	280 000.00	280 000.00
Montants injectés dans le réseau	345 721.00	313 887.91	179 884.87	359 301.05	332 360.41	409 148.17	310 000.00	195 000.00	480 000.00	480 000.00	480 000.00	480 000.00	480 000.00	480 000.00	480 000.00	480 000.00
Financement dispo. pour le réseau	199 992.91	201 795.89	124 878.85	153 619.40	191 645.42	211 671.18	177 000.00	177 000.00	480 000.00	480 000.00	480 000.00	480 000.00	480 000.00	480 000.00	480 000.00	480 000.00



Analyse Financière - Service des Eaux - Evolution du découvert

	2013	2014	2015	2016	2017	2018	2019	2020	2021	2022	2023	2024	2025	2026	2027	2028
Découvert annuel	-56 498.00	-230 198.00	-188 006.00	-155 682.00	-98 996.00	-93 477.00	-110 000.00	-117 000.00	135 000.00	135 000.00	135 000.00	135 000.00	135 000.00	135 000.00	135 000.00	135 000.00
Découvert total	-56 498.00	-286 696.00	-474 702.00	-630 384.00	-729 380.00	-822 857.00	-932 857.00	-1 049 857.00	-914 857.00	-779 857.00	-644 857.00	-509 857.00	-374 857.00	-239 857.00	-104 857.00	30 143.00



Evolution des charges pour les ménages

Nbre Adulte	Enfants < 18 ans	M3 utilisés	Coût actuel	Coût 1.75	Différence annuelle	Différence mensuelle
2	2	158.00	79.00	276.50	197.50	16.46
2	1	119.00	59.50	208.25	148.75	12.40
3	0	257.00	128.50	449.75	321.25	26.77
2	1	57.00	28.50	99.75	71.25	5.94
2	2	138.00	69.00	241.50	172.50	14.38
2	2	229.00	114.50	400.75	286.25	23.85
5	0	263.00	131.50	460.25	328.75	27.40
3	0	96.00	48.00	168.00	120.00	10.00
2	3	129.00	64.50	225.75	161.25	13.44
Moyenne		160.67	80.33	281.17	200.83	16.74